ТЕРРИТОРИАЛЬНЫЙ ОРГАН
ФЕДЕРАЛЬНОЙ СЛУЖБЫ
ГОСУДАРСТВЕННОЙ СТАТИСТИКИ
ПО НИЖЕГОРОДСКОЙ ОБЛАСТИ

Эпидемиологическая обстановка в Нижегородской области

в сентябре 2022 года

ТЕРРИТОРИАЛЬНЫЙ ОРГАН ФЕДЕРАЛЬНОЙ СЛУЖБЫ ГОСУДАРСТВЕННОЙ СТАТИСТИКИ ПО НИЖЕГОРОДСКОЙ ОБЛАСТИ

ЭПИДЕМИОЛОГИЧЕСКАЯ ОБСТАНОВКА

в Нижегородской области

в сентябре 2022 года

01 КИШЕЧНЫЕ ИНФЕКЦИИ
НА ОСНОВЕ ДАННЫХ УПРАВЛЕНИЯ РОСПОТРЕБНАДЗОРА ПО НИЖЕГОРОДСКОЙ ОБЛАСТИ

02 ОСТРЫЕ ГЕПАТИТЫ
НА ОСНОВЕ ДАННЫХ УПРАВЛЕНИЯ РОСПОТРЕБНАДЗОРА ПО НИЖЕГОРОДСКОЙ ОБЛАСТИ

03 ОСТРЫЕ РЕСПЕРАТОРНО-ВИРУСНЫЕ ИНФЕКЦИИ
НА ОСНОВЕ ДАННЫХ УПРАВЛЕНИЯ РОСПОТРЕБНАДЗОРА ПО НИЖЕГОРОДСКОЙ ОБЛАСТИ

04 СОЦИАЛЬНО ЗНАЧИМЫЕ ИНФЕКЦИОННЫЕ ЗАБОЛЕВАНИЯ
НА ОСНОВЕ ДАННЫХ УПРАВЛЕНИЯ РОСПОТРЕБНАДЗОРА ПО НИЖЕГОРОДСКОЙ ОБЛАСТИ

05 ЧИСЛО ЛИЦ ПРИВИТЫХ ПРОТИВ ГРИППА

*Ежемесячные данные оперативной статистики

ДИНАМИКА ЗАБОЛЕВАЕМОСТИ КИШЕЧНЫМИ ИНФЕКЦИЯМИ В НИЖЕГОРОДСКОЙ ОБЛАСТИ

ВСЕГО СЛУЧАЕВ

СЕНТЯБРЬ 2022 г.

794 случая

Острые кишечные инфекции

91 случай

Сальмонеллезные инфекции

К СЕНТЯБРЮ 2021 г.

94,2%

Острые кишечные инфекции

В 1,6 раз

Сальмонеллезные инфекции

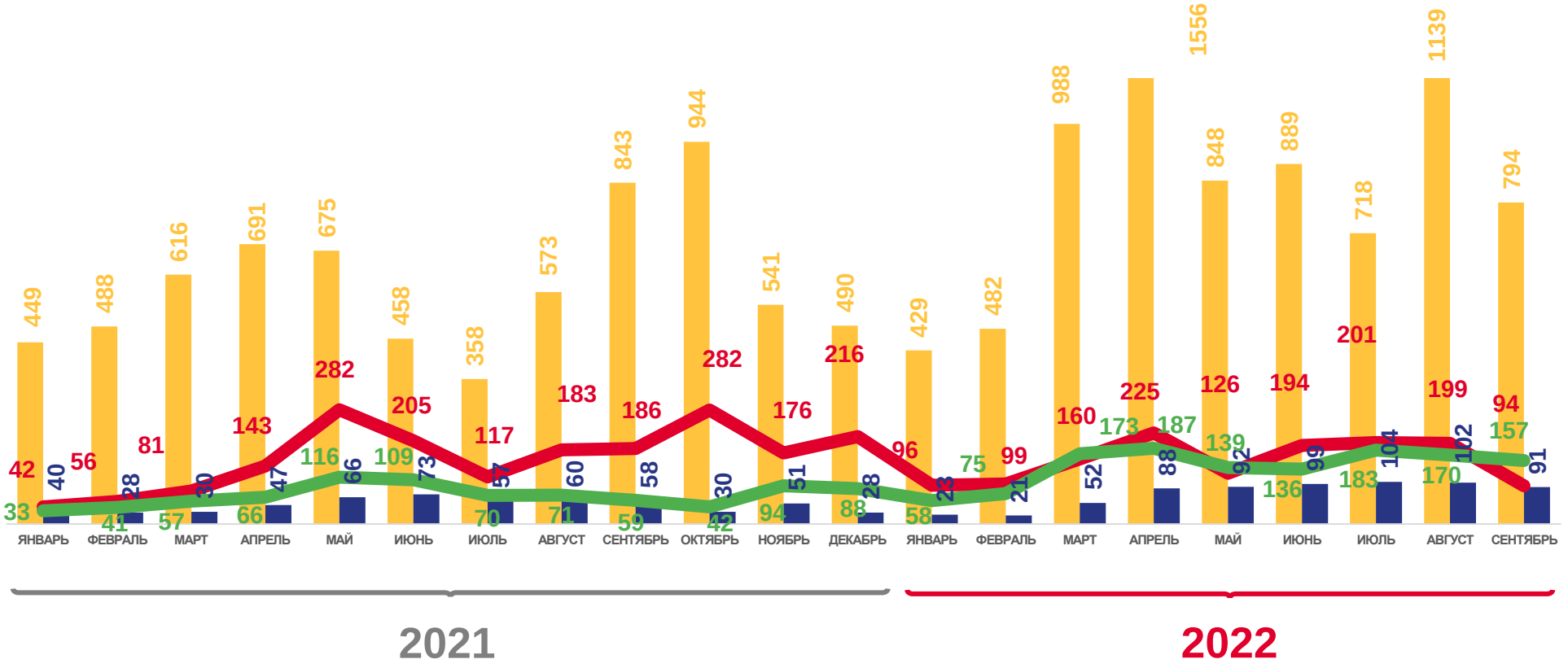

* - На основе данных Управления Роспотребнадзора по Нижегородской области

ДИНАМИКА ЗАБОЛЕВАЕМОСТИ КИШЕЧНЫМИ ИНФЕКЦИЯМИ В НИЖЕГОРОДСКОЙ ОБЛАСТИ

ДЕТИ 0-17 ЛЕТ (ВКЛЮЧИТЕЛЬНО)

СЕНТЯБРЬ 2022 г.

539 случаев

Острые кишечные инфекции

48 случаев

Сальмонеллезные инфекции

К СЕНТЯБРЮ 2021 г.

79%

Острые кишечные инфекции

126,3%

Сальмонеллезные инфекции

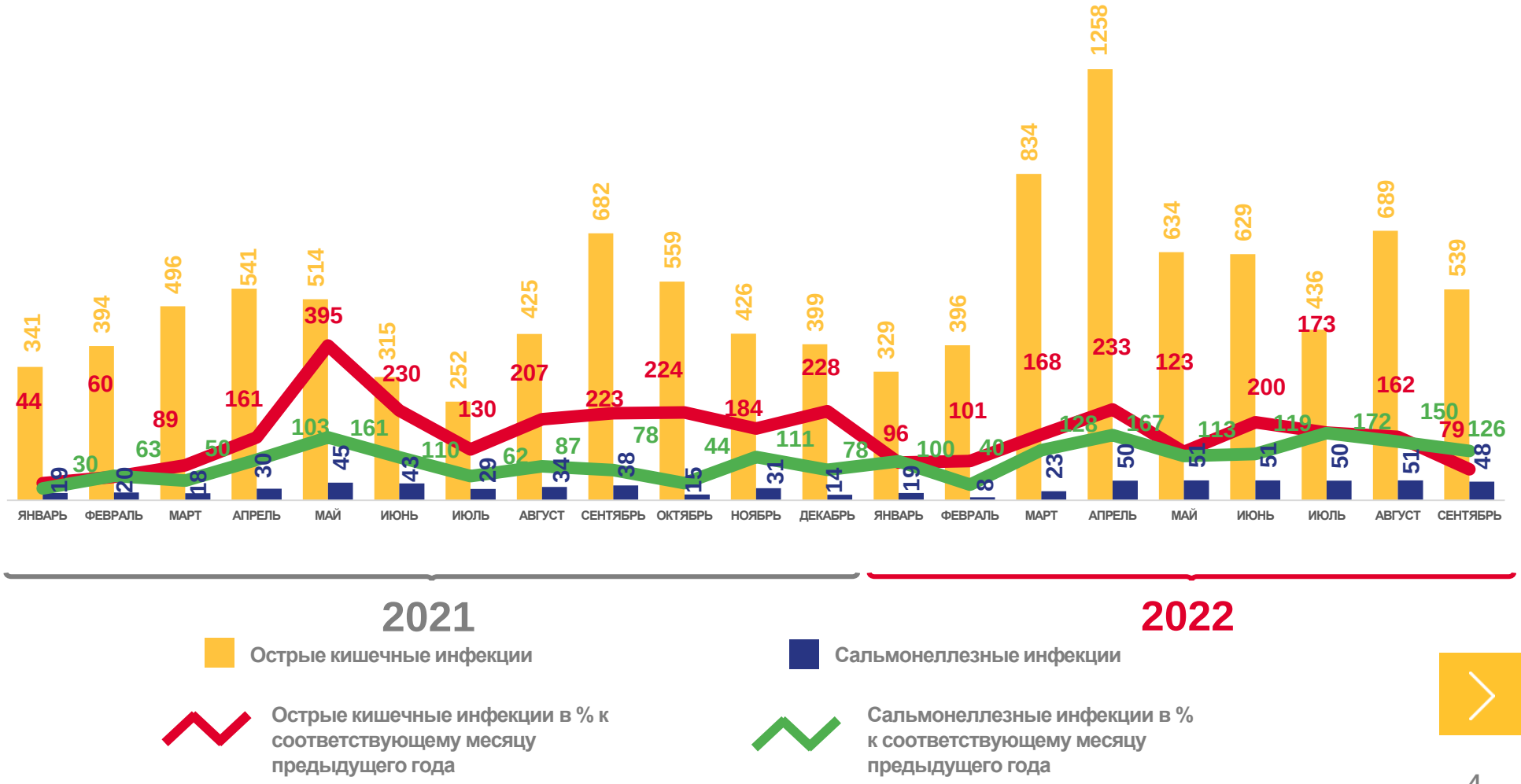

* - На основе данных Управления Роспотребнадзора по Нижегородской области

ДИНАМИКА ЗАБОЛЕВАЕМОСТИ ОСТРЫМИ ГЕПАТИТАМИ В НИЖЕГОРОДСКОЙ ОБЛАСТИ

ВСЕГО СЛУЧАЕВ

СЕНТЯБРЬ 2022 г.

Гепатиты всего **6** случаев

Гепатит А **2** случая

Гепатит С **4** случая

К СЕНТЯБРЮ 2021 г.

Гепатиты всего **31,6%**

Гепатит А **11,8%**

Гепатит С **в 4 раза**

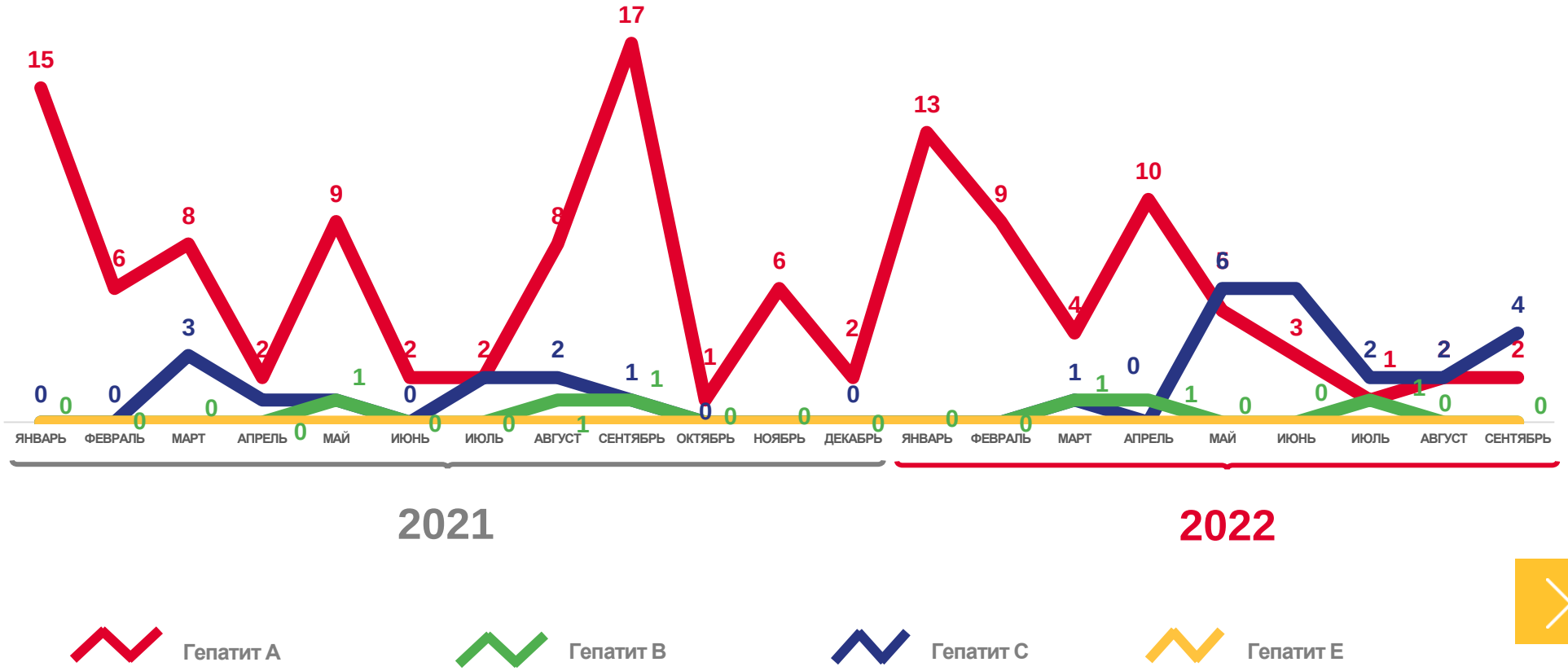

* - На основе данных Управления Роспотребнадзора по Нижегородской области

ДИНАМИКА ЗАБОЛЕВАЕМОСТИ ОСТРЫМИ ГЕПАТИТАМИ В НИЖЕГОРОДСКОЙ ОБЛАСТИ

ДЕТИ 0-17 ЛЕТ (ВКЛЮЧИТЕЛЬНО)

СЕНТЯБРЬ 2022 г.

1 случай

Гепатиты всего

1 случай

Гепатит А

К СЕНТЯБРЮ 2021 г.

7,7%

Гепатиты всего

7,7%

Гепатит А

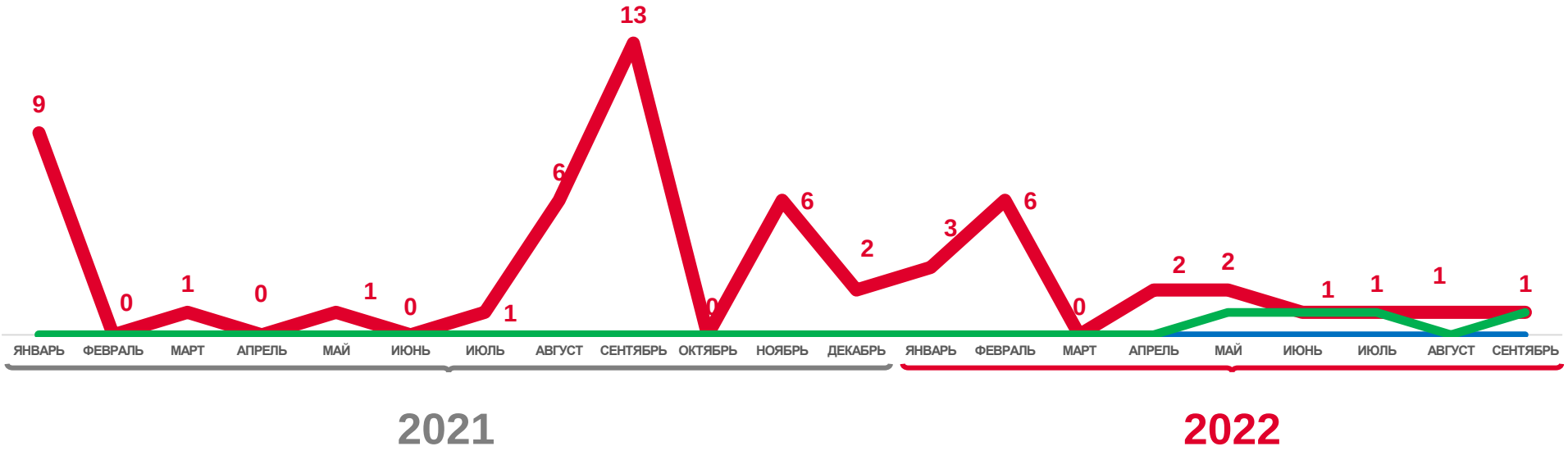

Гепатит А Гепатит В Гепатит С Гепатит Е

* - На основе данных Управления Роспотребнадзора по Нижегородской области

ДИНАМИКА ЗАБОЛЕВАЕМОСТИ ОСТРЫМИ ИНФЕКЦИЯМИ ВЕРХНИХ ДЫХАТЕЛЬНЫХ ПУТЕЙ В НИЖЕГОРОДСКОЙ ОБЛАСТИ

ВСЕГО СЛУЧАЕВ

СЕНТЯБРЬ 2022 г.

89,2 тыс. случая

Острые инфекции верхних дыхательных путей

88,2 тыс. случая

Острые инфекции верхних дыхательных путей в сентябре 2021 г.

К СЕНТЯБРЮ 2021 г.

101,1%

Острые инфекции верхних дыхательных путей

* - На основе данных Управления Роспотребнадзора по Нижегородской области

ДИНАМИКА ЗАБОЛЕВАЕМОСТИ ОСТРЫМИ ИНФЕКЦИЯМИ ВЕРХНИХ ДЫХАТЕЛЬНЫХ ПУТЕЙ В НИЖЕГОРОДСКОЙ ОБЛАСТИ

ДЕТИ 0-17 ЛЕТ (ВКЛЮЧИТЕЛЬНО)

СЕНТЯБРЬ 2022 г.

45,7 тыс. случаев

Острые инфекции верхних дыхательных путей

48,8 тыс. случаев

Острые инфекции верхних дыхательных путей в сентябре 2021 г.

К СЕНТЯБРЮ 2021 г.

93,6%

Острые инфекции верхних дыхательных путей

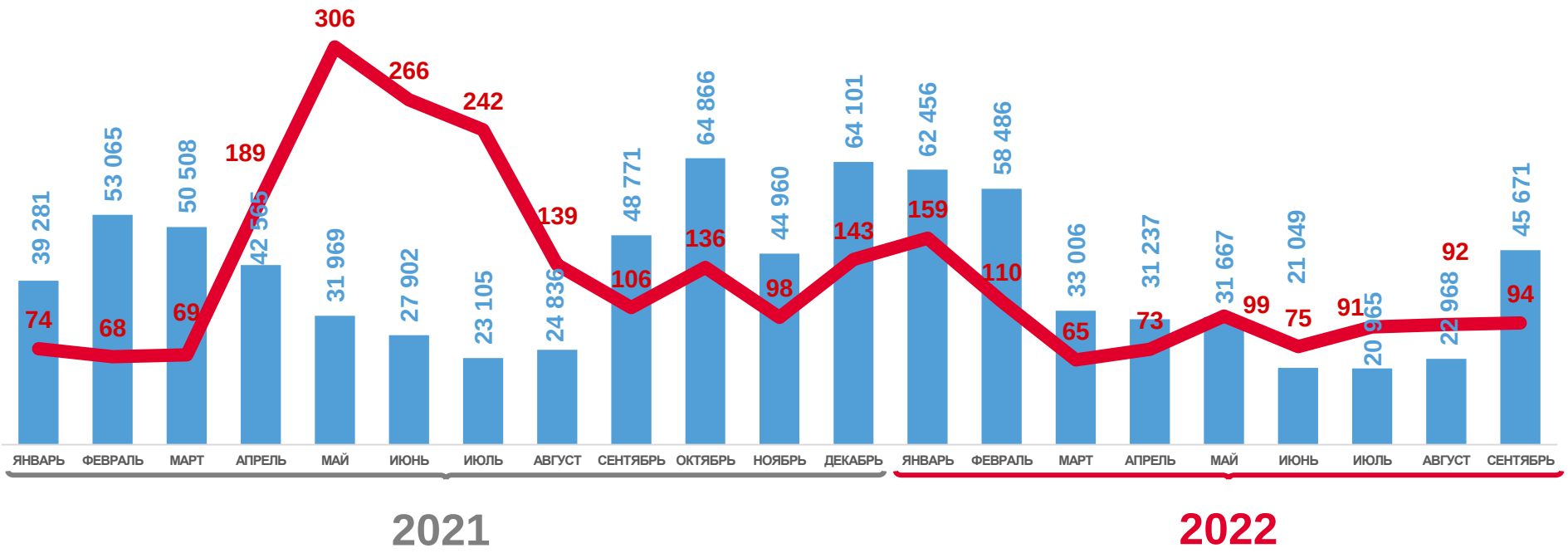

* - На основе данных Управления Роспотребнадзора по Нижегородской области

ДИНАМИКА ЗАБОЛЕВАЕМОСТИ ГРИППОМ В НИЖЕГОРОДСКОЙ ОБЛАСТИ

ВСЕГО СЛУЧАЕВ

СЕНТЯБРЬ 2022 г.

0 случаев

Грипп

* - На основе данных Управления Роспотребнадзора по Нижегородской области

ДИНАМИКА ЗАБОЛЕВАЕМОСТИ ГРИППОМ В НИЖЕГОРОДСКОЙ ОБЛАСТИ

ДЕТИ 0-17 ЛЕТ (ВКЛЮЧИТЕЛЬНО)

СЕНТЯБРЬ 2022 г.

0 случаев

Грипп

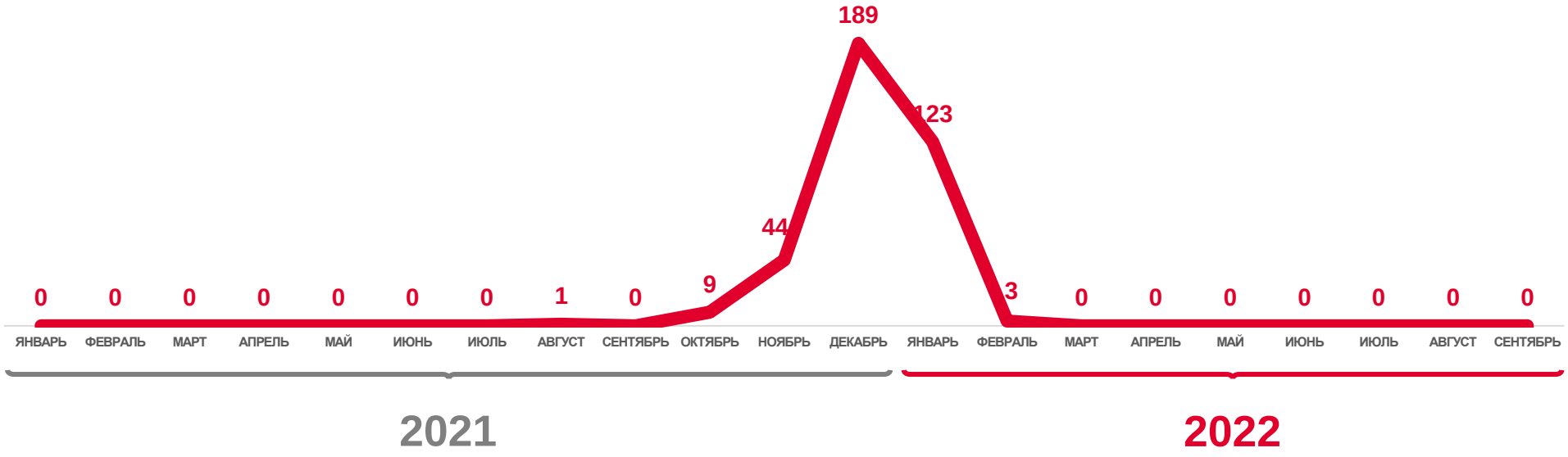

* - На основе данных Управления Роспотребнадзора по Нижегородской области

НИЖЕГОРОДСТАТ

СОЦИАЛЬНО ЗНАЧИМЫЕ ИНФЕКЦИОННЫЕ ЗАБОЛЕВАНИЯ В НИЖЕГОРОДСКОЙ ОБЛАСТИ

СЕНТЯБРЬ, В % К ИТОГУ

2021

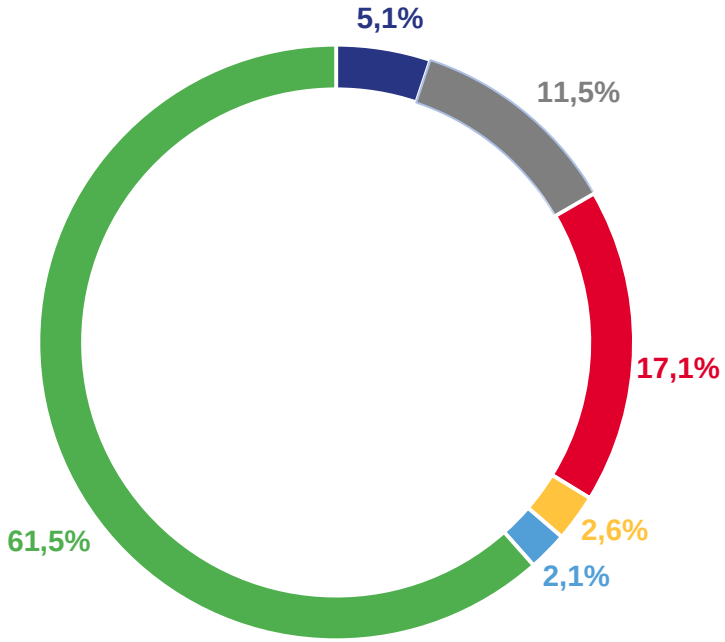

2022

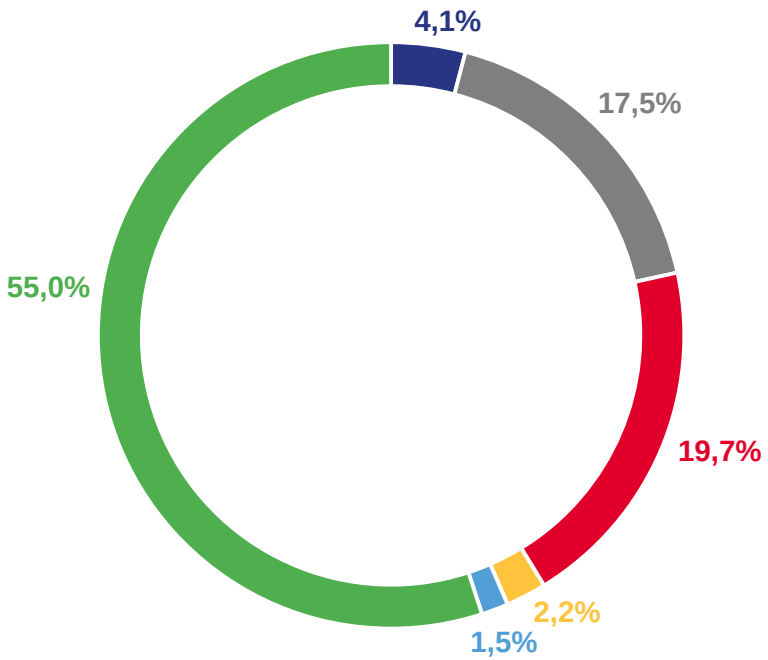

- Сифилис
- Туберкулез (впервые выявленный)
- Гепатит В
- Гонококковая инфекция
- Болезнь, вызванная вирусом иммунодефицита человека (включая бессимптомный статус)
- Гепатит С

* - На основе данных Управления Роспотребнадзора по Нижегородской области

ЧИСЛО ПРИВИТЫХ ЛИЦ ПРОТИВ ГРИППА

ЯНВАРЬ-СЕНТЯБРЬ 2022 г.

Рейтинг регионов ПФО по числу привитых лиц против гриппа. тыс. чел.

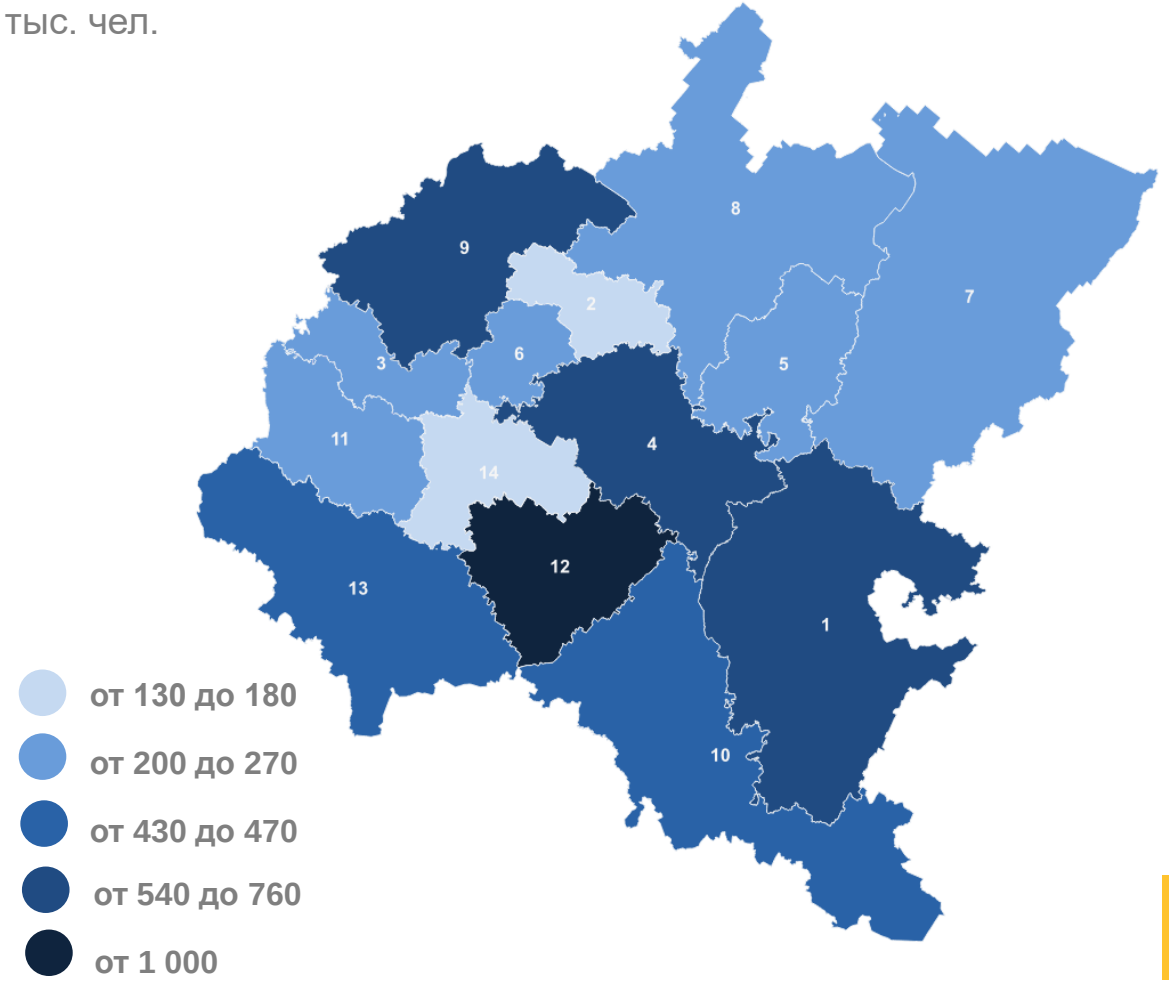

* - На основе данных ЕМИСС.